



## Guia accés famílies o alumnat

Tots els Pares que tinguin el correu electrònic al sistema iEduca rebran el següent mail :

Assumpte: **Dades accés a Institut Guillem Catà**

Missatge:

Benvolgut/da , **nom persona**

Per entrar a la intranet de l'Institut Guillem Catà s'ha d'accedir a través del navegador web a la següent adreça:

<http://inskta.ieduca.com>

Usuari: **xxx**

Clau: **xxx**

El primer cop, un cop introduïts l'usuari i clau, ens obligarà a escriure una nova clau per poder accedir.

Atentament,  
**Insitut Guillem Catà**

---

És recomanable a la reunió de pares comunicar-los que quan accedeixin a la intranet per primer cop introdueixin el seu correu al seu perfil, sobretot perquè el centre pugui fer-li comunicats i si perden la clau, la puguin recuperar mitjançant l'eina de recordar que hi ha a la pantalla d'accés:

És molt comú que passi d'un curs a l'altre i si no tenen correu, han d'anar al centre i demanar que els posin una nova clau.



## Podem accedir des de la pagina web del centre



Un cop dins podeu consultar:

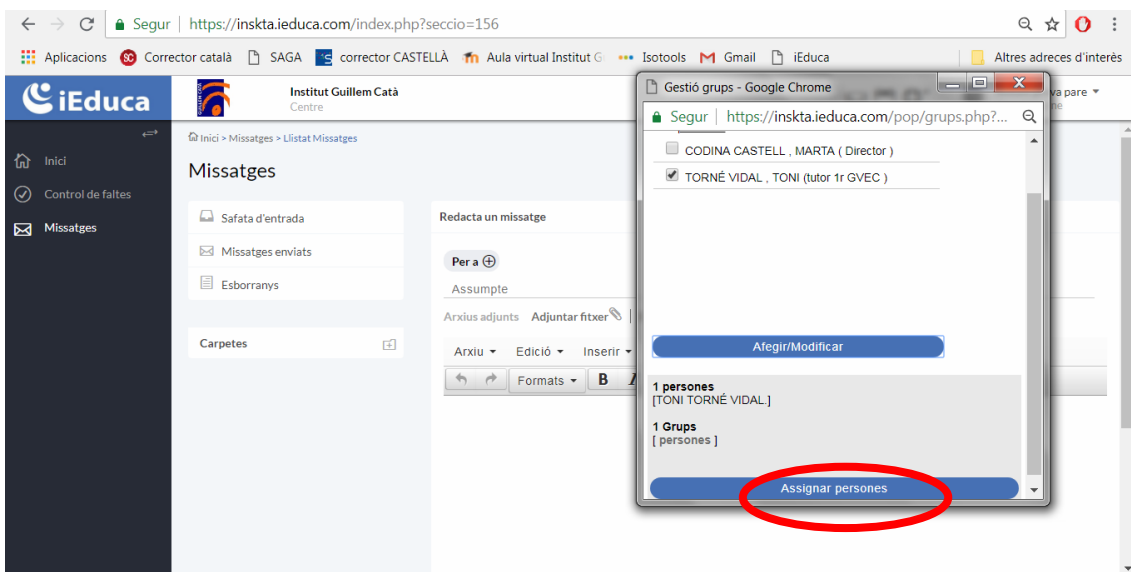
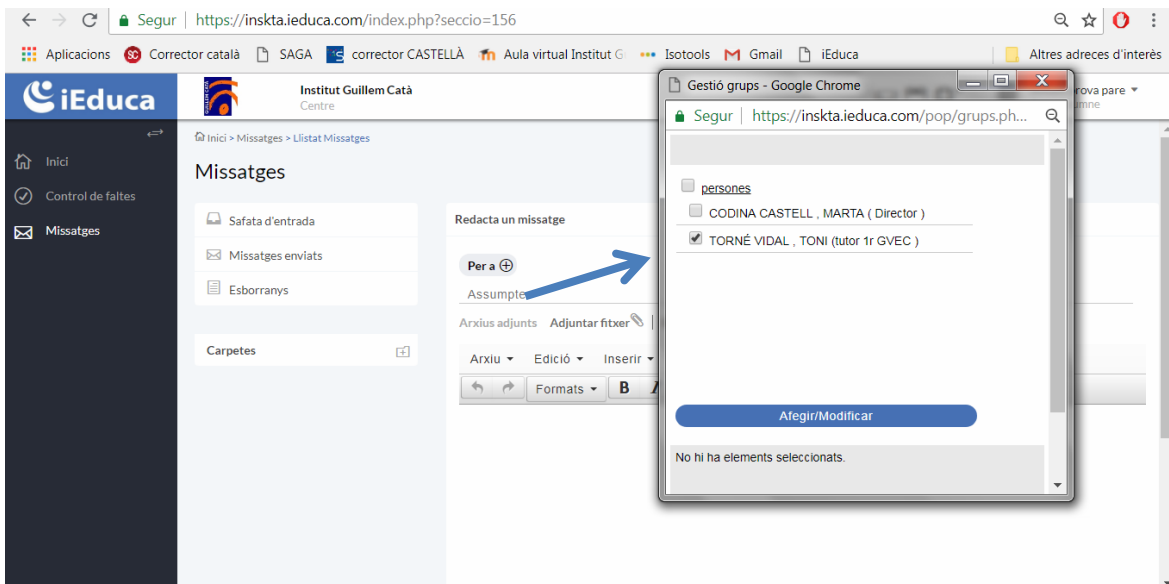
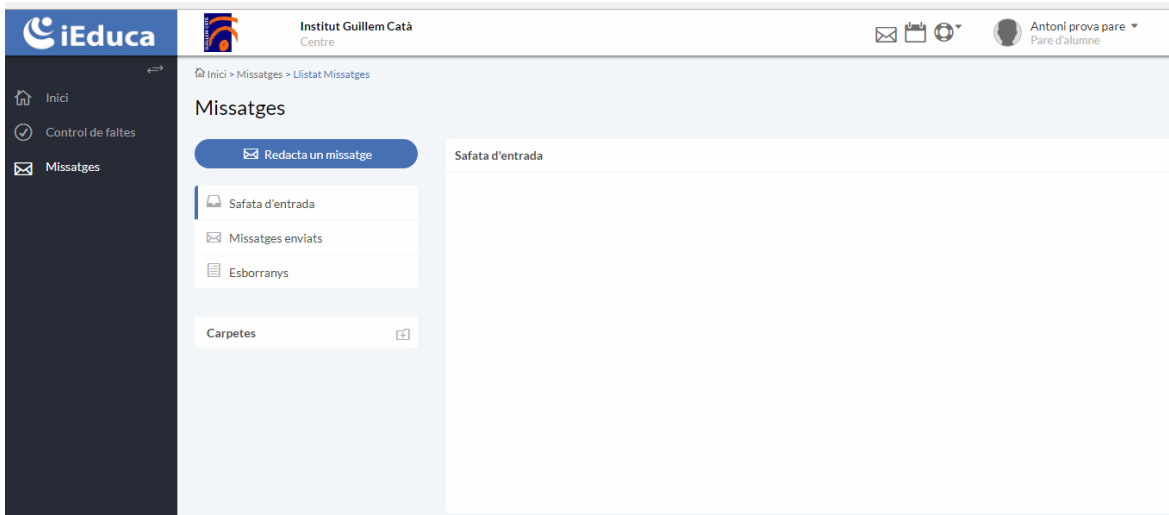


The screenshot shows the 'iEduca' interface for 'Institut Guillem Catà'. On the left is a navigation menu with 'Inici', 'Control de faltes', and 'Missatges'. The main area is divided into two panels: 'Agenda' and 'Tasques'. The 'Agenda' panel shows a calendar for September 2018 with a blue box stating 'No hi ha activitats previstes per avui'. The 'Tasques' panel shows a blue box stating 'No hi ha tasques pendents'.

- Calendari
- Missatgeria amb el tutor / direcció
- Faltes del vostre/vostres fills /filles

The screenshot shows the 'Control de faltes' section of the iEduca interface. It features a calendar grid spanning from September 2018 to February 2019. Red dots on the calendar indicate absences. A tooltip is visible for the date September 19th, showing the following details: 'Falta sense justificar', 'Divendres - 15:45-16:45', 'MP04. Investigació comercial', and 'JOAN SOLER CARBALLEIRA'. The student's name 'Alumne' is partially visible at the top of the calendar.

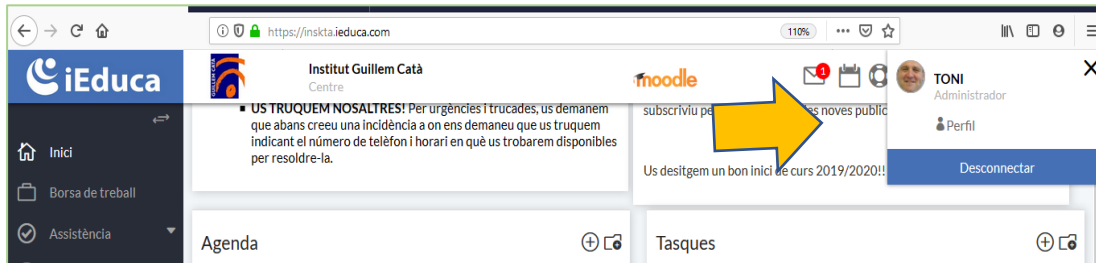
## Missatgeria



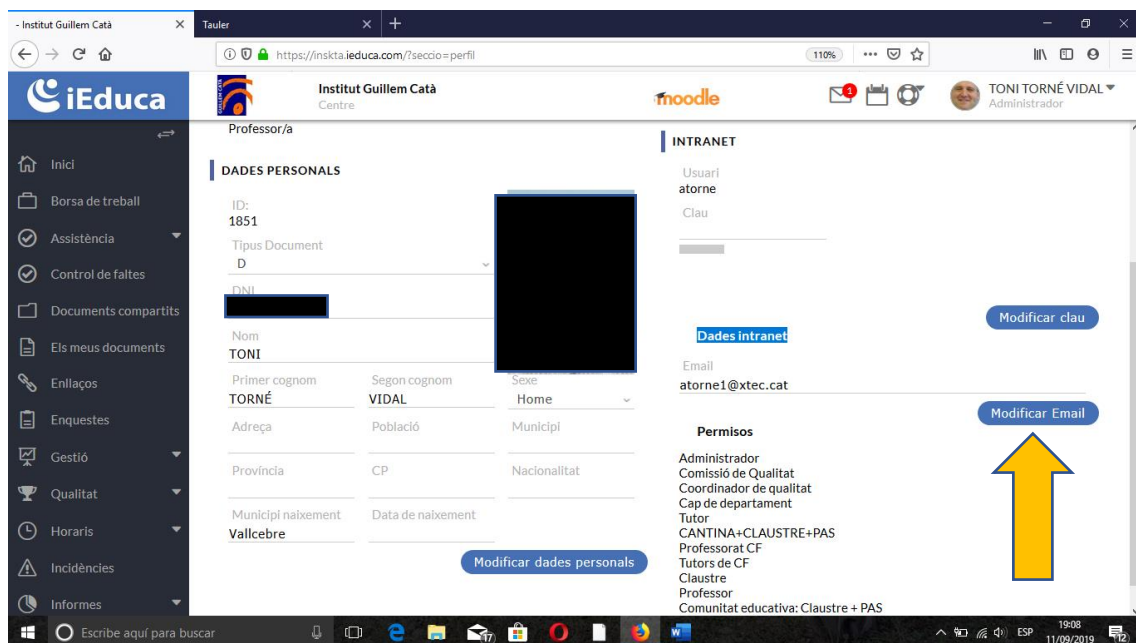


Per rebre missatges es important afegir mail al meu perfil d'ieduca.

### 1) Com afegir email al meu perfil d'ieduca



### 2) Accedim a perfil modifiquem o donem d'alta mail.



La configuració haurà acabat amb èxit.